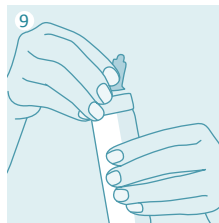
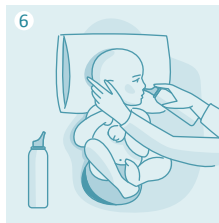


Риностоп АКВА БЕБИ для детей с рождения

Риностоп АКВА СОФТ и Риностоп АКВА ФОРТЕ для детей с 6-месяцев и для взрослых

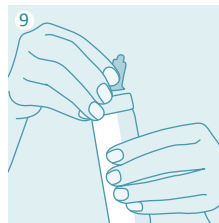
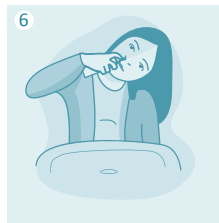
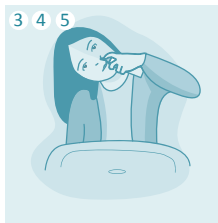
Риностоп АКВА НОРМ для детей с 3-х лет и для взрослых

### ДЕТЯМ ДО 2-х ЛЕТ



1. Промывание производить в положении ребенка лежа.
2. Очистить носовые ходы ребенка перед использованием РИНОСТОП АКВА.
3. Снять прозрачный защитный колпачок с баллончика.
4. Повернуть голову ребенка на бок, аккуратно ввести наконечник насадки распылителя в носовой ход, находящийся сверху.
5. Нажать на распылитель и вводить раствор в течение нескольких секунд.
6. Повернуть голову в противоположную сторону и провести процедуру с другим носовым ходом.
7. Вынуть наконечник насадки распылителя из ноздрей, вернуть ребенка в вертикальное положение, позволяя раствору оказать действие в течение нескольких секунд, затем очистить полость носа аспиратором (детям до 2-х лет сморкаться не рекомендуется из-за риска развития отита), вытереть остатки.
8. Повторить процедуру при необходимости.
9. Снять носовую насадку-распылитель, хорошо промыть ее теплой водой и вытереть насухо.

### ВЗРОСЛЫМ И ДЕТЯМ СТАРШЕ 2-х ЛЕТ



1. Высморкаться, чтобы очистить полость носа от слизи перед использованием РИНОСТОП АКВА.
2. Снять прозрачный защитный колпачок с баллончика.
3. Наклониться вперед над раковиной и повернуть голову на бок.
4. Аккуратно ввести наконечник насадки распылителя в носовой ход, находящийся сверху.
5. Нажать на распылитель и вводить раствор в течение нескольких секунд.
6. Наклонить голову в противоположную сторону и провести процедуру с другим носовым ходом.
7. Вынуть наконечник насадки распылителя из ноздрей, вернуться в вертикальное положение, позволяя раствору оказать действие в течение нескольких секунд, затем высморкаться, используя правильную технику: слегка приоткрыв рот, по очереди зажимая одну ноздрю, с небольшим усилением продуть вторую.
8. Повторить процедуру при необходимости.
9. После каждого применения – снять носовую насадку-распылитель, хорошо промыть ее теплой водой и вытереть насухо.

Комплексное лечение: 4-6 раз в день

Профилактика и ежедневная гигиена: 2 раза в день

ИМЕЮТСЯ ПРОТИВОПОКАЗАНИЯ. ПЕРЕД ПРИМЕНЕНИЕМ НЕОБХОДИМО ПРОКОНСУЛЬТИРОВАТЬСЯ СО СПЕЦИАЛИСТОМ